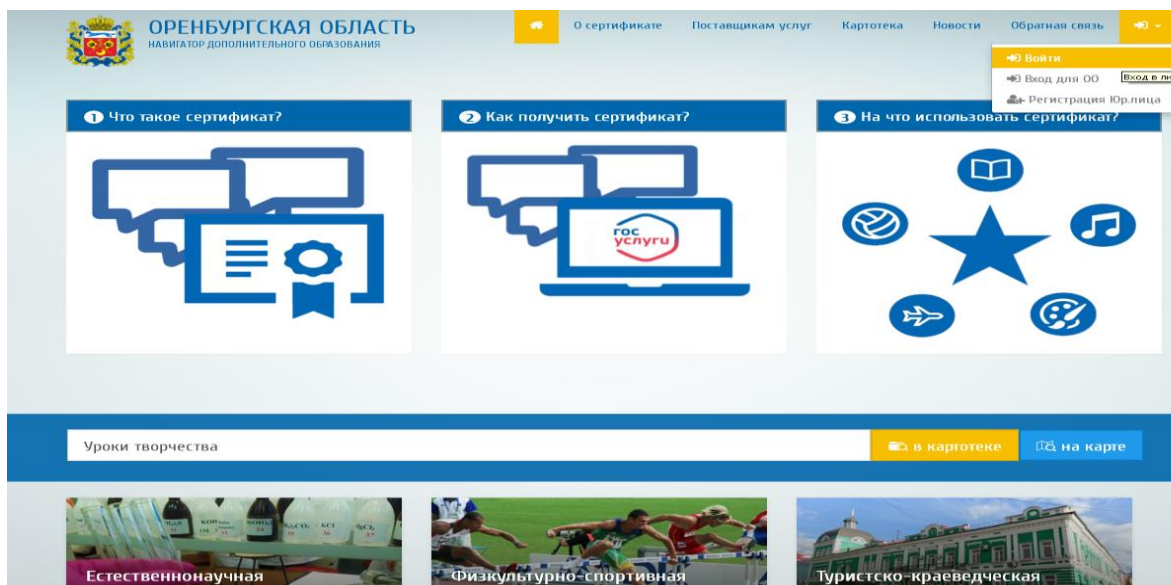


**Регистрация онлайн заявки на обучение
на сайте Навигатора дополнительного образования детей в
Оренбургской области
(Алгоритм последовательности действий родителя/законного
представителя)**

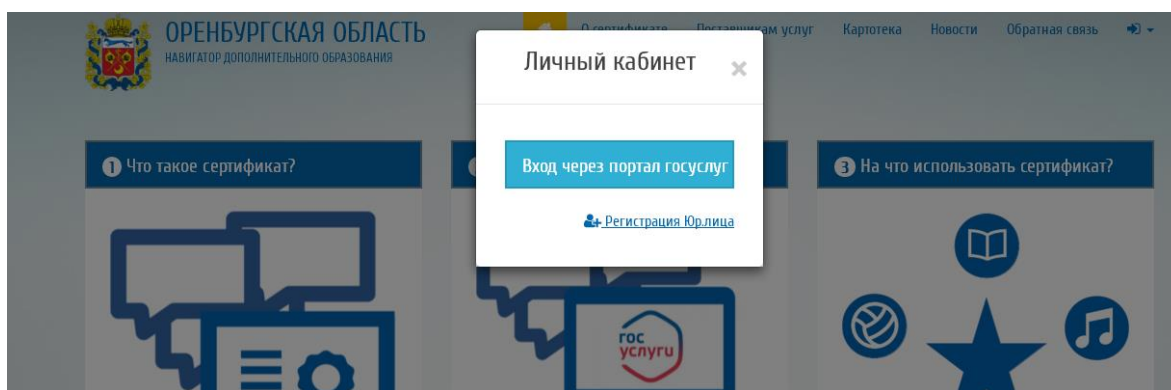
Для подачи онлайн-заявки на обучение необходимо:

1. войти на сайт Навигатора дополнительного образования детей в Оренбургской области dop.edu.orb.ru
2. войти в личный кабинет системы «Навигатор дополнительного образования» нажав на значок «Личный кабинет» в верхней панели главной страницы, далее - «Войти»

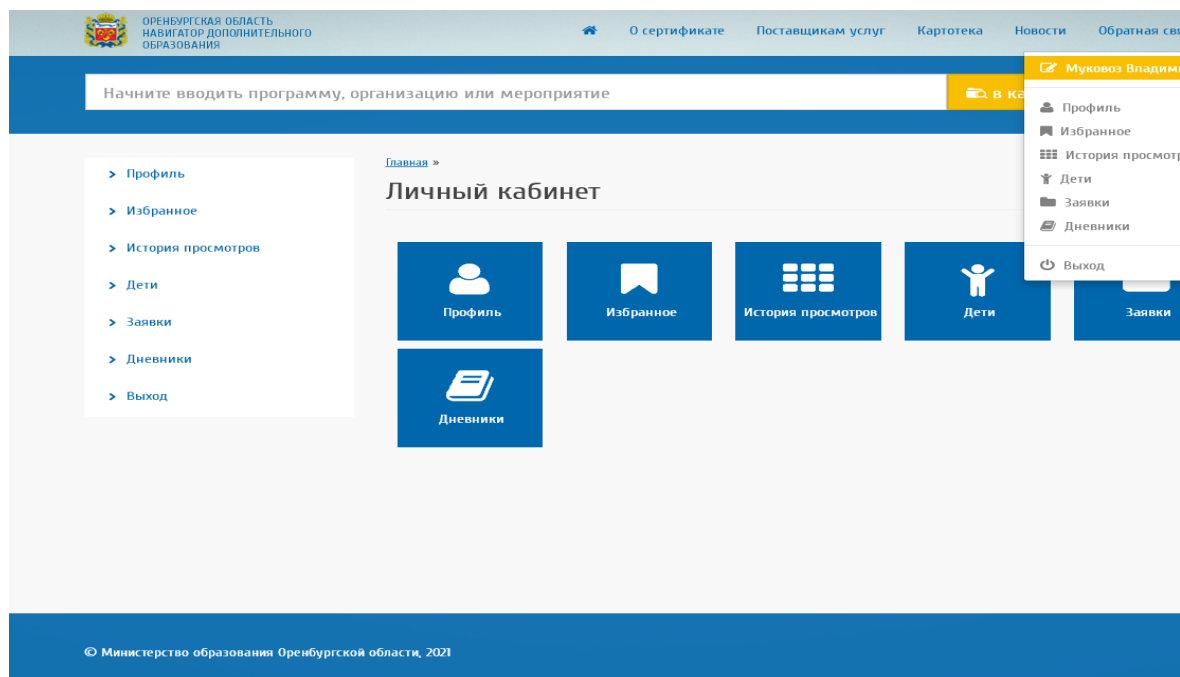


3. для входа в личный кабинет ввести свой логин и пароль от портала государственных услуг РФ в всплывающем окне

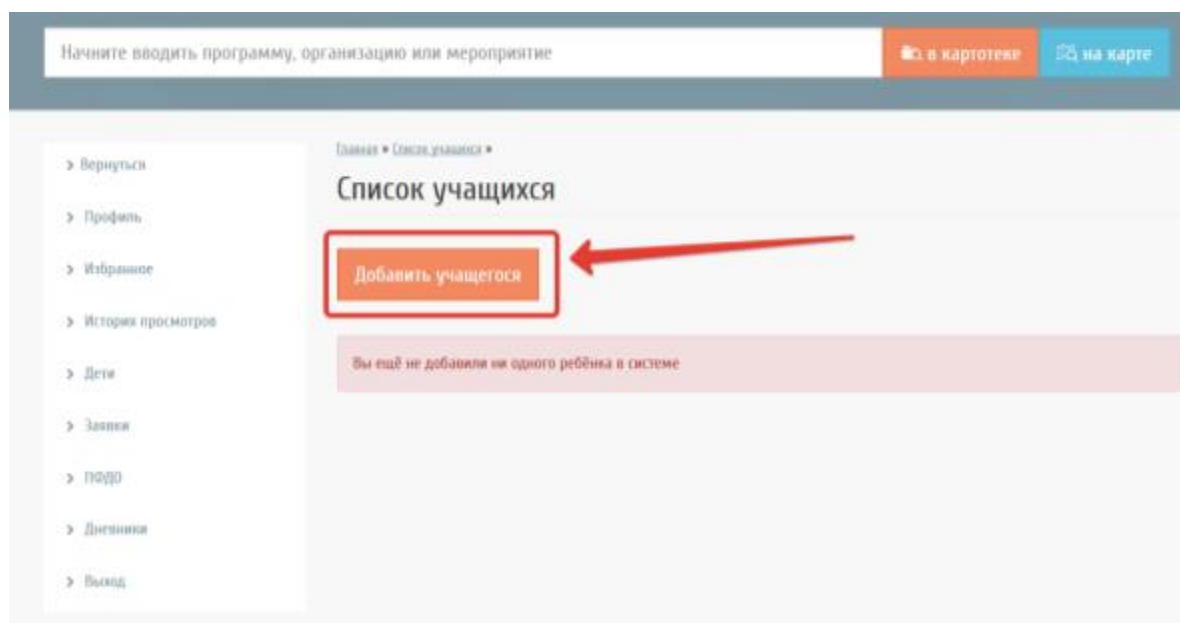
Примечание: необходимо предварительно зарегистрироваться, при условии, если еще не зарегистрированы на данном портале гос. услуг.



4. в появившемся окне-вкладке «Дети» - внесите информацию о детях и перейдите в раздел «Дети»



5. выберите кнопку «Добавить учащегося» - заполните все необходимые поля и нажмите «Добавить»



Добавление учащегося

Фамилия*

Иванов

Имя*

Иван

Отчество

Иванович

Дата рождения*

03.09.2019

Муниципалитет*

г.Псков

Адрес

Пол

М

СНИЛС

Добавить

после сохранения на экране отобразится информация о добавленном ребёнке. При необходимости её можно изменить

[Главная](#) » [Список учащихся](#) » [Добавление учащегося](#) »

Просмотр учащегося

[Изменить](#)

Фамилия	Иванов
Имя	Иван
Отчество	Иванович
Дата рождения	03.09.2019
Муниципалитет	г.Псков
Адрес	-
Пол	М
СНИЛС	-

6. При необходимости можно добавить ещё одного ребёнка, просмотреть, отредактировать данные добавленного ребёнка или удалить их

Главная » Список учащихся »




Список учащихся

Добавление

Добавить учащегося

Показать по 10 записей

Найти:

Фамилия	Имя	Отчество	Дата рождения	Количество заявок	Отклонено заявок	Действия
Иванов	Иван	Иванович	03.09.2019			  

Показаны записи с 1 по 1 из 1

предыдущая 1 Следующая

Просмотр программ и заявки

Для подробного просмотра программ, организаций дополнительного образования введите название программы или организации в поисковой строке

ОРЕНБУРГСКАЯ ОБЛАСТЬ
НАВИГАТОР ДОПОЛНИТЕЛЬНОГО ОБРАЗОВАНИЯ

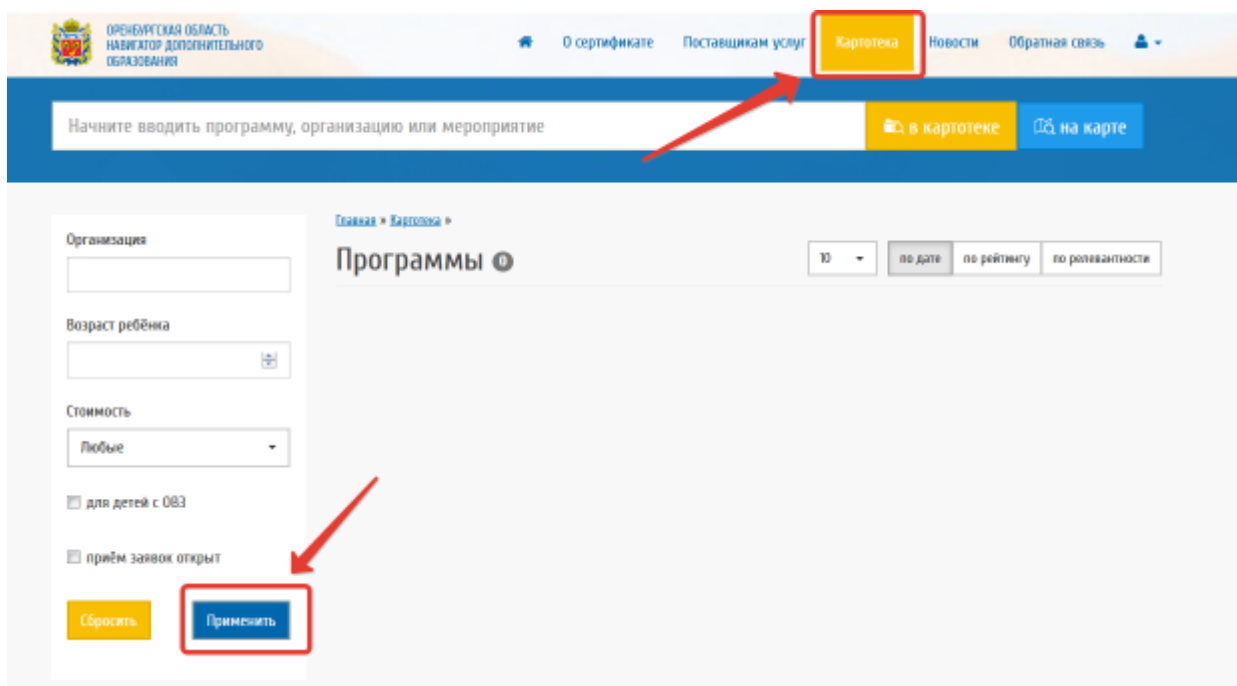
О сертификате | Поставщикам услуг | Картоотека | Новости | Обратная связь

- 1 Что такое сертификат?
- 2 Как получить сертификат?
- 3 На что использовать сертификат?

Начните вводить программу, организацию или мероприятие

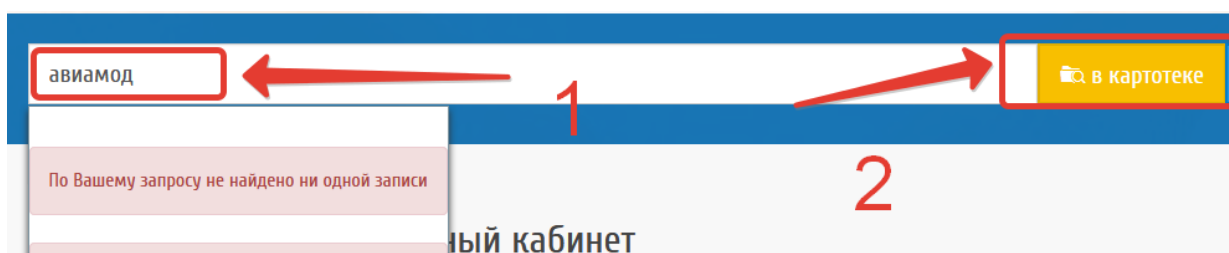
в карточке | на карте

Поиск программ дополнительного образования также можно осуществить по заданным параметрам. Для этого нужно перейти в раздел «Картотека», ввести необходимые данные и нажать «Применить»

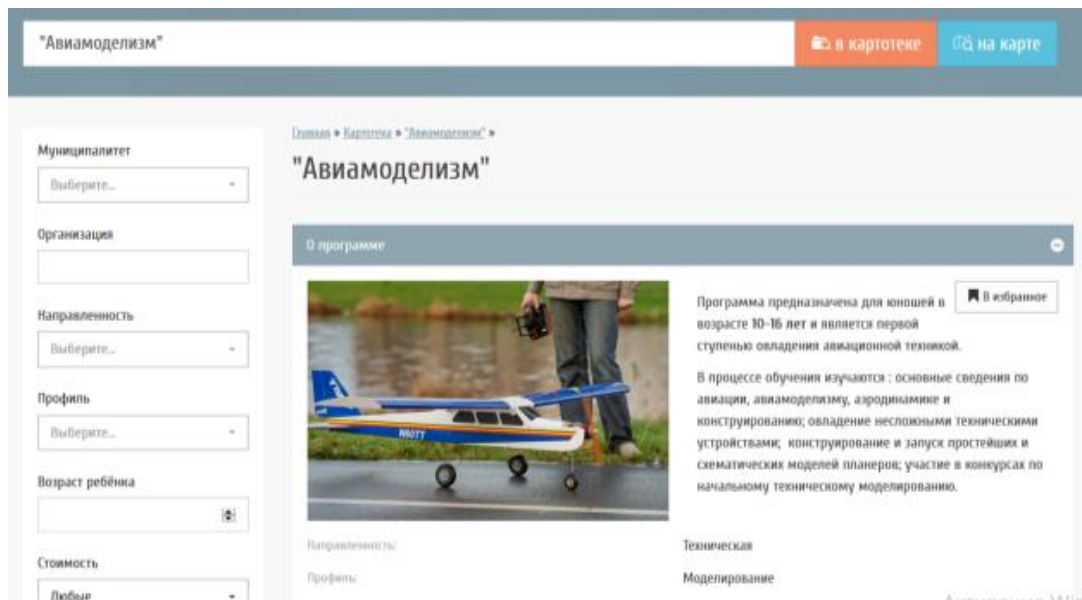


В «Результаты поиска» можно увидеть все программы, соответствующие введённым параметрам. Для получения информации о программе нужно навести на неё курсор и щёлкнуть левой кнопкой мыши.

Нажмите вкладку «В картотеке» и введите название программы в поисковой строке



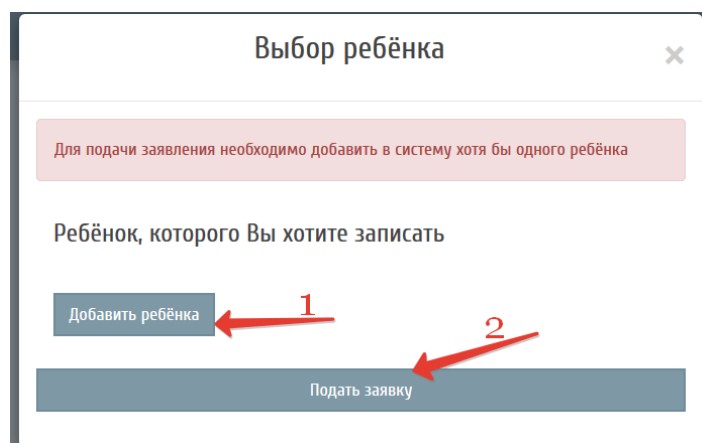
Выберите программу из найденных в поиске, нажмите на её название и ещё раз нажмите вкладку «в картотеке». Вам будет представлена информация о выбранной программе, например «Авиамоделизм»



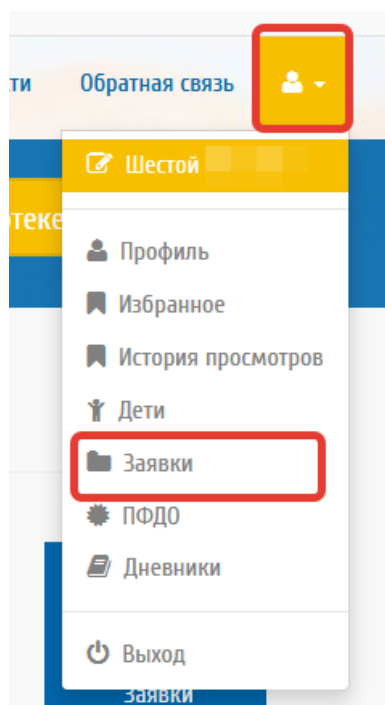
Если приём заявок в программе открыт, то Вы можете подать заявку



Далее внесите данные ребёнка, которого Вы хотите записать на обучение и подайте заявку



Статус поданной заявки можно отслеживать в личном кабинете во вкладке «Заявки»



после того, как организация рассмотрит заявку, статус заявки изменится

Заявки (Все записи)

Для подачи заявки найдите понравившуюся программу в Карточке и нажмите на соответствующую кнопку при просмотре программы.

Все записи	Новая	Подтверждена	Участует в программе	Завершена (отменена)	Успешно (пройдено)			
Показать по 10 записей		Найти: <input type="text"/>						
Номер	Статус заявки	Дата регистрации заявки	Дата обновления заявки	Заявитель	Ребенок	Программа	Подгруппа	Действия
1566288305	Новая	20.08.2019 08:05:05.27213	20.08.2019 08:05:05.27213	Ирина Александровна		"Авиамоделизм"	1 год обучения	